






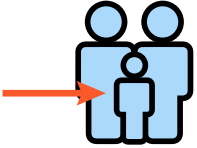





Mots de vocabulaire à découper

Frère		Fille	
Soeur		Deux	2
Arbre		Carte	
Bébé		Chienne	
Enfant		Dent	
Famille		Garçon	











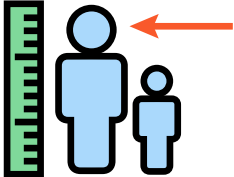



La 1^{re} année rime avec mots de vocabulaire à apprendre! En voici quelques-uns tirés des listes orthographiques du ministère*.

Pour permettre à votre enfant de les mémoriser tout en s'amusant, vous pouvez lui suggérer de :

1. Choisir une ou des listes, découper les mots et les dessins.
2. Placer les étiquettes sur la table.
3. Mélanger le tout.
4. Associer le mot à la bonne image.

Mots de vocabulaire à découper

Histoire		Nuit	
Jaune		Jouer	
Chemin		Chien	
Coeur		Dame	
Eau		École	
Grand		Gris	








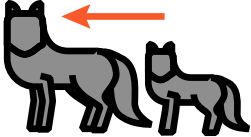






La 1^{re} année rime avec mots de vocabulaire à apprendre! En voici quelques-uns tirés des listes orthographiques du ministère*.

Pour permettre à votre enfant de les mémoriser tout en s'amusant, vous pouvez lui suggérer de :

1. Choisir une ou des listes, découper les mots et les dessins.
2. Placer les étiquettes sur la table.
3. Mélanger le tout.
4. Associer le mot à la bonne image.

Mots de vocabulaire à découper

Jardin		Mouton	
Lapin		Nez	
Lapine		Lettre	
Loup		Louve	
Main		Maison	
Manger		Marcher	



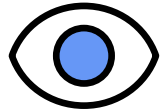











La 1^{re} année rime avec mots de vocabulaire à apprendre! En voici quelques-uns tirés des listes orthographiques du ministère*.

Pour permettre à votre enfant de les mémoriser tout en s'amusant, vous pouvez lui suggérer de :

1. Choisir une ou des listes, découper les mots et les dessins.
2. Placer les étiquettes sur la table.
3. Mélanger le tout.
4. Associer le mot à la bonne image.

Mots de vocabulaire à découper

Musique		Neige	
Oeil		Oeuf	
Livre		Oiseau	
Lune		Papier	
Mère		Père	
Monde		Neuf	










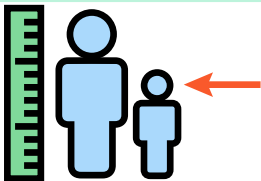




La 1^{re} année rime avec mots de vocabulaire à apprendre! En voici quelques-uns tirés des listes orthographiques du ministère*.

Pour permettre à votre enfant de les mémoriser tout en s'amusant, vous pouvez lui suggérer de :

1. Choisir une ou des listes, découper les mots et les dessins.
2. Placer les étiquettes sur la table.
3. Mélanger le tout.
4. Associer le mot à la bonne image.

Mots de vocabulaire à découper

Pied		Chapeau	
Poisson		Porte	
Oreille		Papa	
Parler		Pays	
Feu		Petit	
Pomme		Pluie	




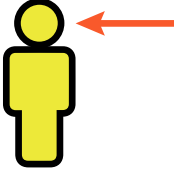










La 1^{re} année rime avec mots de vocabulaire à apprendre! En voici quelques-uns tirés des listes orthographiques du ministère*.

Pour permettre à votre enfant de les mémoriser tout en s'amusant, vous pouvez lui suggérer de :

1. Choisir une ou des listes, découper les mots et les dessins.
2. Placer les étiquettes sur la table.
3. Mélanger le tout.
4. Associer le mot à la bonne image.

Mots de vocabulaire à découper

Joie		Souris	
Poule		Tête	
Poupée		Chambre	
Rose		Rouge	
Forêt		Sac	
Zéro		Froid	

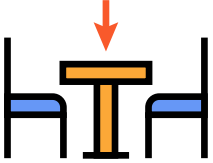





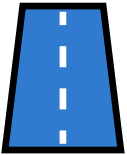







La 1^{re} année rime avec mots de vocabulaire à apprendre! En voici quelques-uns tirés des listes orthographiques du ministère*.

Pour permettre à votre enfant de les mémoriser tout en s'amusant, vous pouvez lui suggérer de :

1. Choisir une ou des listes, découper les mots et les dessins.
2. Placer les étiquettes sur la table.
3. Mélanger le tout.
4. Associer le mot à la bonne image.

Mots de vocabulaire à découper

Table		Terre	
Train		Vélo	
Premier		Queue	
Route		Vert	
Six		Chanter	
Soleil		Dormir	



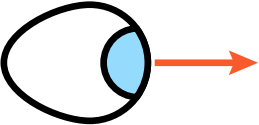
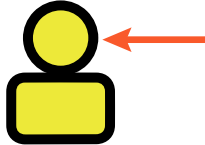
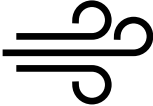







La 1^{re} année rime avec mots de vocabulaire à apprendre! En voici quelques-uns tirés des listes orthographiques du ministère*.

Pour permettre à votre enfant de les mémoriser tout en s'amusant, vous pouvez lui suggérer de :

1. Choisir une ou des listes, découper les mots et les dessins.
2. Placer les étiquettes sur la table.
3. Mélanger le tout.
4. Associer le mot à la bonne image.

Mots de vocabulaire à découper

Heure		Lit	
Regarder		Quatre	4
Visage		Vent	
Fenêtre		Fête	
Ciel		Fée	
Un	1	Fleur	











La 1^{re} année rime avec mots de vocabulaire à apprendre! En voici quelques-uns tirés des listes orthographiques du ministère*.

Pour permettre à votre enfant de les mémoriser tout en s'amusant, vous pouvez lui suggérer de :

1. Choisir une ou des listes, découper les mots et les dessins.
2. Placer les étiquettes sur la table.
3. Mélanger le tout.
4. Associer le mot à la bonne image.

Mots de vocabulaire à découper

Roi		Pain	
Trois	3	Fort	
Avion		Montagne	
Cinq	5	Bouche	
Huit	8	Noir	
Sept	7	Feuille	



La 1^{re} année rime avec mots de vocabulaire à apprendre! En voici quelques-uns tirés des listes orthographiques du ministère*.

Pour permettre à votre enfant de les mémoriser tout en s'amusant, vous pouvez lui suggérer de :

1. Choisir une ou des listes, découper les mots et les dessins.
2. Placer les étiquettes sur la table.
3. Mélanger le tout.
4. Associer le mot à la bonne image.