

Garde ton cerveau en forme (géométrie)!

primaire

3-6

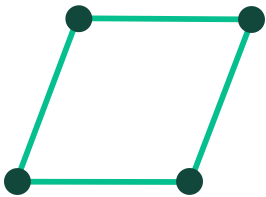
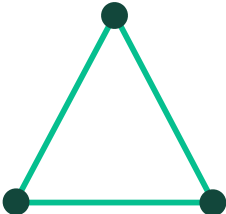

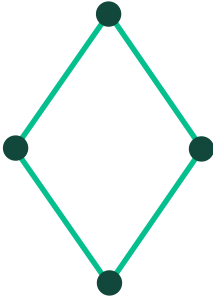
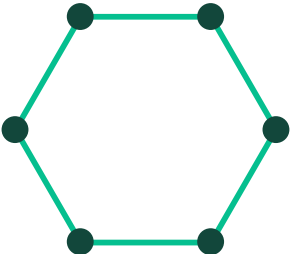

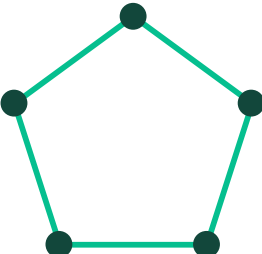
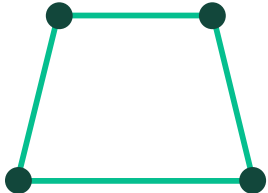
Le triangle, le carré, le pentagone alouette! Votre enfant croit bien connaître ses formes géométriques, mais est-ce vraiment le cas? Pour vérifier tout ça, et l'aider à exercer sa mémoire, rien de mieux que ce petit jeu d'association!

Instructions :

- Imprimer les cartes de formes et de noms (sur un papier assez épais, si possible).
- Découper les cartes de formes et de noms.
- Mélanger les formes et les déposer sur la table de manière à voir le dessin.
- Mémoriser les images et retourner les formes.
- De mémoire, déposer le bon nom sur ce que l'on croit être la bonne forme.
- Retourner les formes et vérifier les correspondances à l'aide du corrigé!

* Vous pouvez aussi inventer vos propres règles ou jouer à deux!

Correction :

 <p>parallélogramme</p>	 <p>triangle</p>	 <p>carré</p>	 <p>losange</p>
 <p>hexagone</p>	 <p>rectangle</p>	 <p>pentagone</p>	 <p>trapèze</p>

losange

triangle

trapèze

rectangle

carré

hexagone

pentagone

**parallélo-
gramme**

