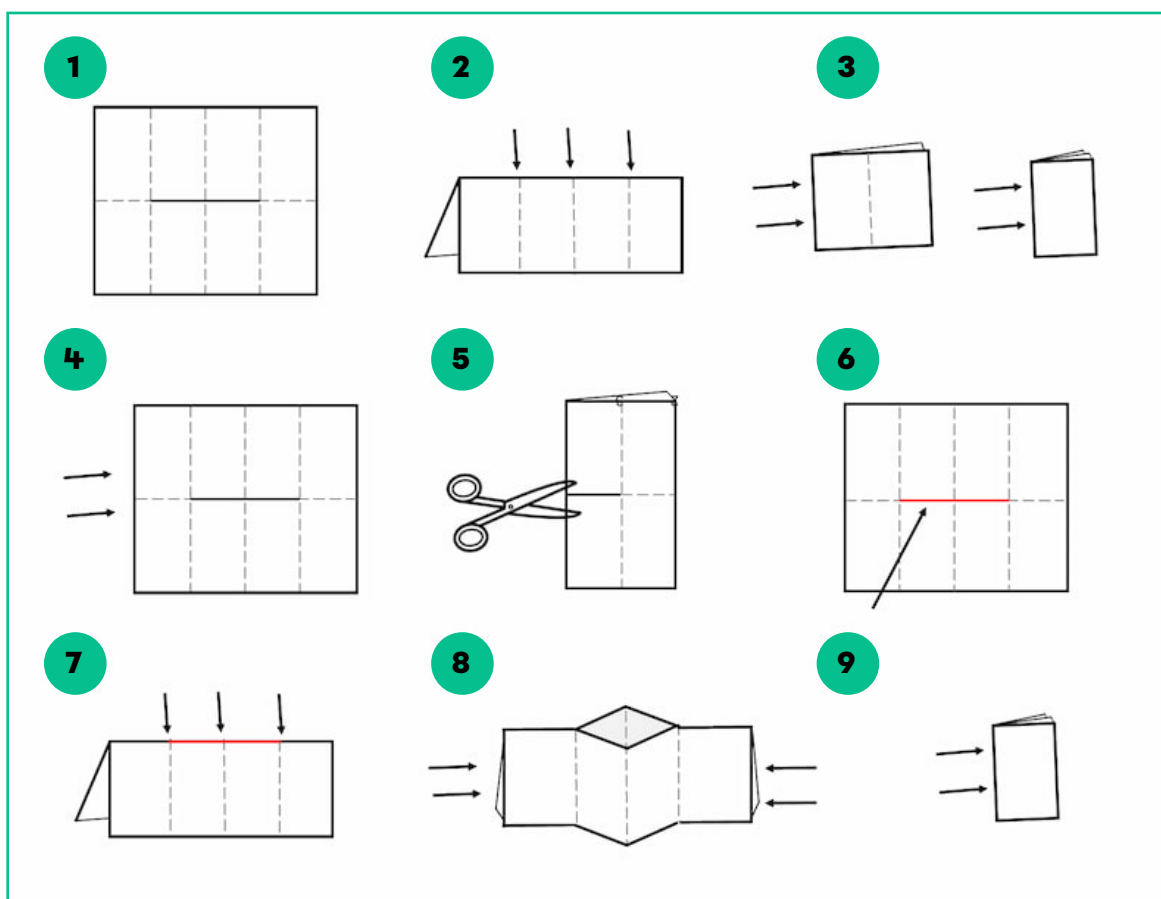





Passeport de lecture Alloprof

- Imprimer le passeport sur une feuille 8 ½ par 11.
- Faire 8 plis en suivant les lignes.
- À l'aide des ciseaux, couper une rainure au centre de la feuille en suivant le pointillé du milieu.
- Facultatif : sur la photo de Flo, le personnage d'Alloprof, on peut coller sa propre photo ou dessiner un autoportrait.
- Choisir l'itinéraire de ~~voyage~~ lecture!
- Après chaque lecture terminée et discutée, donner son appréciation en encerclant l'un des 3 émojis Flo : large sourire, léger sourire ou « bof ».
- Bonne lecture!



<div><div><div><div></div><div></div><div></div></div><div>Mon appréciation :</div><div></div><div>Écrit par :</div><div></div><div>Titre du livre :</div></div></div>	<div><div><div><div></div><div></div><div></div></div><div>Mon appréciation :</div><div></div><div>Écrit par :</div><div></div><div>Titre du livre :</div></div></div>	<div><div><div><div></div><div></div><div></div></div><div>Mon appréciation :</div><div></div><div>Écrit par :</div><div></div><div>Titre du livre :</div></div></div>	<div><div><div><div></div><div></div><div></div></div><div>Mon appréciation :</div><div></div><div>Écrit par :</div><div></div><div>Titre du livre :</div></div></div>
<div><div><div><div><div>Apprendre, c'est le fun! Découvre nos super jeux.</div><div></div><div><div>Plus d'astuces sur alloprof.ca</div><div>© Alloprof</div></div></div><div>alloprof</div></div></div></div>	<div><div><div><div><div>Passeport de lecture</div><div></div></div></div></div></div>	<div><div><div><div><div>Prénom</div><div>Nom</div><div>Nationalité</div><div></div></div><div></div><div>Signature</div></div></div></div>	<div><div><div>Titre du livre :</div><div></div><div>Écrit par :</div><div></div><div>Mon appréciation :</div><div><div><div></div><div></div><div></div></div></div></div></div>