



Faire fleurir les conversations




Il suffit parfois d'une simple conversation pour faire toute la différence! En effet, en parlant avec votre enfant, vous renforcez sa confiance en soi et vous favorisez sa réussite scolaire, en plus de consolider votre lien avec lui. Voilà autant de bonnes raisons pour faire fleurir les discussions à table!

Marche à suivre :

1. Imprimer l'outil.
2. Découper les fleurs.
3. Fermer les pétales pour cacher les questions.
4. Fixer la fleur sur une tige solide (ex. : un bâton de bois).
5. Déposer les fleurs dans un pot au centre de la table.
6. Piger une fleur pendant l'heure du souper.
7. Déplier un pétale et lire la question à haute voix.
8. Répondre à tour de rôle.
9. Recommencer jusqu'à ce que la fleur soit totalement épanouie.

Faire fleurir les conversations



Faire fleurir les conversations

