

Apprendre à lire l'heure avec Flo

En bonne compagnie, on ne voit pas le temps passer! Alors, qui de mieux placé qu'une figure amicale pour aider votre enfant à lire l'heure? Grâce à Flo, l'apprentissage se fera tout en douceur, vous verrez.

Instructions :

Découper l'horloge et les aiguilles.

Fixer les aiguilles sur l'horloge à l'aide d'une attache parisienne.

Pistes à explorer :


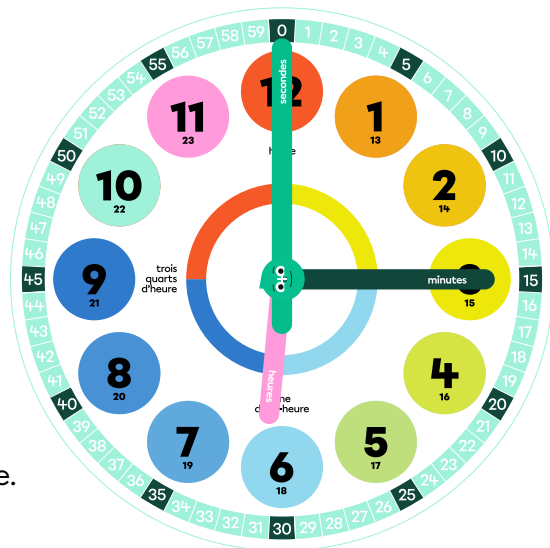
1) Expliquer à votre enfant que :

- une heure compte 60 minutes;
- les minutes comptent 60 secondes;
- le cadran compte 24 heures;
- la trotteuse indique les secondes – inépuisable, elle ne se repose jamais;
- la grande aiguille représente les minutes et avance toutes les 60 secondes;
- la petite aiguille indique les heures, elle change de nombre à chaque heure;
- etc.

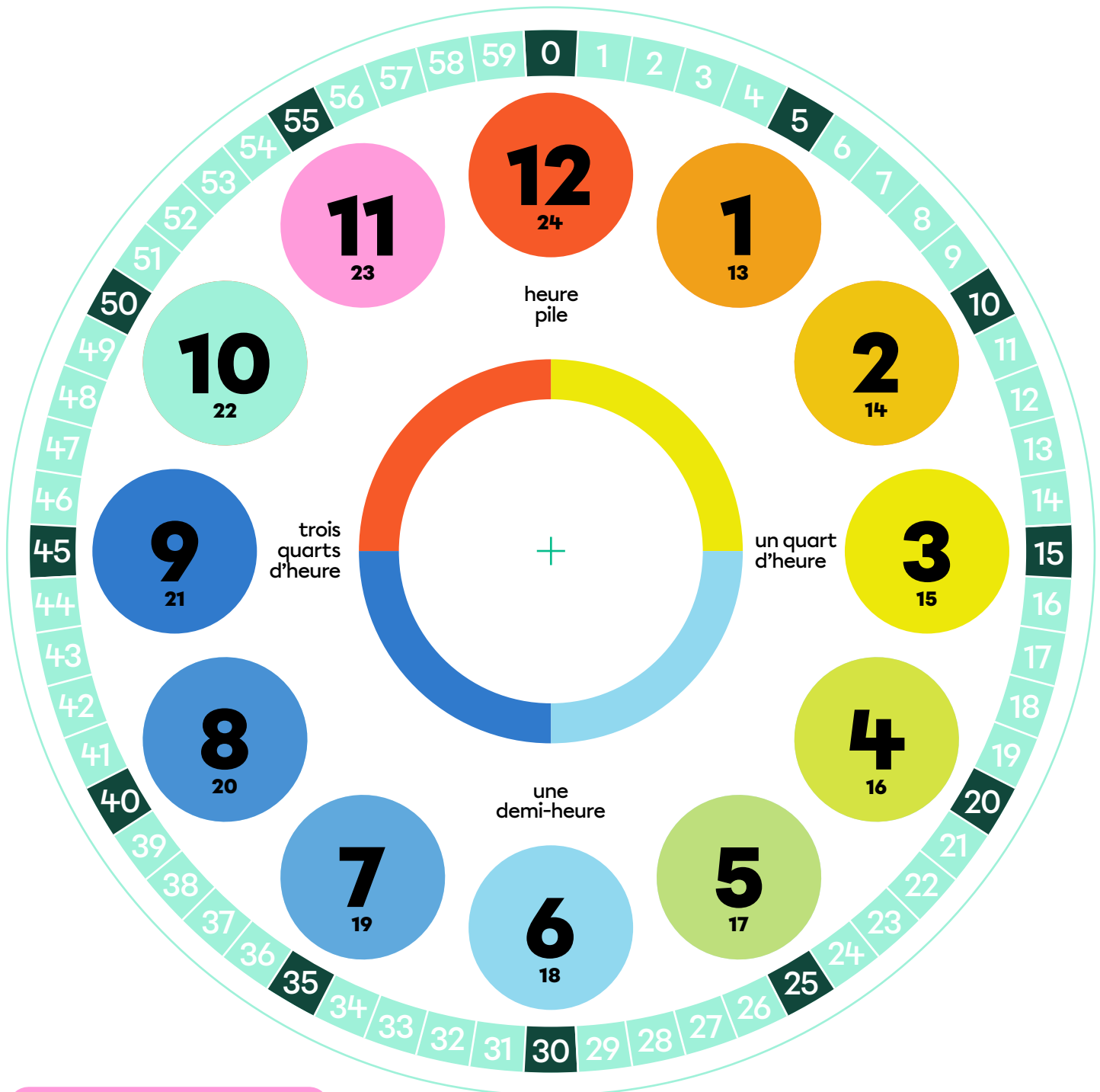
2) Demander à l'enfant de :

- Trouver la petite aiguille;
- Trouver la grande aiguille;
- Lire l'heure indiquée par l'horloge;
- etc.

3) Le féliciter et récompenser ses efforts et ses réussites.



Apprendre à lire l'heure avec Flo



+ heures

+ minutes

+ secondes