

Rallye Alloprof

SECONDAIRE

Directives et suggestions pour le prof



Vous avez reçu une présentation d'[Alloprof dans votre classe](#) dernièrement ou vous souhaitez simplement mettre à l'épreuve les connaissances de vos élèves au sujet du site d'Alloprof?

Voici le Rallye Alloprof pour les élèves du secondaire!

Objectif : Permettre aux élèves une mise en pratique sur le site d'Alloprof

Durée : 15 à 20 minutes

Matériel : 1 tablette ou ordinateur portable par élève ou par équipe de 2-3 élèves


Ce rallye a été créé pour être fait en solo, mais vous pouvez adapter les missions pour qu'elles soient réalisées en équipe ou en groupe-classe, pour assurer l'expérience la plus agréable pour tous.

À savoir : Nous vous recommandons d'inviter vos élèves à se créer un compte sur le site AVANT de faire ce rallye. Une fois connectés à leur compte, les élèves pourront plus facilement naviguer sur le site puisque les contenus seront automatiquement filtrés selon leur niveau scolaire.

Si ce n'est pas encore fait, vous pouvez les inviter à visionner la vidéo (lien à venir) sur la création de compte.

Vous avez aimé l'activité ou vous souhaitez nous faire part de vos commentaires?

[Nous avons hâte de vous lire!](#)



Rallye Alloprof

SECONDAIRE



Teste tes connaissances du site d'Alloprof en réalisant ces missions!

Tu as reçu une présentation d'**Alloprof dans ta classe** dernièrement ou tu veux vérifier tes connaissances du site d'Alloprof?

On te propose ce rallye!



1. Mission compte

Crée ton compte ou mets-le à jour en modifiant ton image de profil, puis inscris ton pseudonyme ici : _____

Quand tu es connecté à ton compte, ton image de profil apparaît en haut à droite de l'écran. Assure-toi d'être connecté à ton compte pour pouvoir répondre aux questions de ton niveau scolaire.



2. Mission Fiches

Rends-toi sur Alloprof.qc.ca. À partir de l'onglet *Explorer*, rends-toi dans la section *Fiches*.

Si tu es en secondaire 1 ou 2 :

Question 1. Dans la barre de recherche, inscris l'acronyme 3QPOC et clique sur la fiche *L'analyse de documents : le 3QO et le 3QPOC*. Selon la fiche, que veut dire l'acronyme 3QO?

Question 2. Dans la fiche, trouve une carte de l'Europe. Dans cet exemple, quelle est la réponse à la question QUOI?

* Ajoute cette fiche à tes favoris en cliquant sur le cœur.

Rallye Alloprof

SECONDAIRE

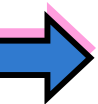


Si tu es en secondaire 3, 4 ou 5 :

Question 1. Tu n'as pas compris le théorème de Pythagore et ton ami t'a dit qu'Alloprof avait une super fiche d'explications sur le sujet. En utilisant la barre de recherche, trouve cette fiche. Dans la définition présentée, quel est l'autre terme utilisé pour parler du théorème de Pythagore?

Question 2. Selon la fiche sur le théorème de Pythagore, comment appelle-t-on un « ensemble de trois nombres avec lesquels on peut produire une équation dont la forme respecte la relation de Pythagore »?

* Ajoute cette fiche à tes favoris en cliquant sur le cœur.




3. Mission Vidéos

À partir de l'onglet *Explorer*, rends-toi maintenant dans la section *Vidéos*.

Si tu es en secondaire 1 ou 2 :

Dans la section Vidéos, utilise la barre de recherche pour trouver des MiniRécups portant sur le thème de *L'aire et le périmètre des figures planes*. Dans la première MiniRécup, on présente deux synonymes souvent utilisés pour signifier « l'aire ». Quels sont-ils?

*Ajoute ces MiniRécups à tes favoris en cliquant sur le cœur.



Rallye Alloprof

SECONDAIRE



Si tu es en secondaire 3 :

Dans la matière *Sciences et technologies*, trouve la vidéo *C'est quoi... la concentration?* et regarde-la. À côté des termes liés à la concentration, indique l'exemple donné dans la vidéo pour les illustrer.

Solution : _____

Soluté : _____

Solvant : _____

*Ajoute cette vidéo à tes favoris en cliquant sur le cœur.

Si tu es en secondaire 4 :

Dans la matière *Histoire*, trouve la vidéo qui explique *L'Acte d'Union* et regarde-la. Qui est celui qui propose l'union des deux Canadas après la rébellion des Patriotes en 1838?


*Ajoute cette vidéo à tes favoris en cliquant sur le cœur.

Si tu es en secondaire 5 :

Dans la matière *Éducation financière*, trouve la vidéo qui permet d'*Économiser en 64 sec.* et regarde-la.


Quel truc est proposé pour éviter de manger des toasts au beurre de peanuts à chaque repas?

*Ajoute cette vidéo à tes favoris en cliquant sur le cœur.



Rallye Alloprof

SECONDAIRE



4. Mission Exercices

À partir de l'onglet *Explorer*, rends-toi maintenant dans la section *Exercices*.

Question 1. En utilisant les filtres, peux-tu trouver combien il y a d'exercices pour ton niveau scolaire?

Question 2. À partir de la section *Exercices*, sélectionne ton niveau scolaire.

Si tu es en secondaire 1 ou 2 :

Avec la loupe, cherche un exercice sur les homophones *peut-être* et *peut être*.
Combien y a-t-il de questions dans cet exercice? _____


Combien y a-t-il de trous dans la question en forme de texte lacunaire?

Si tu es en secondaire 3, 4 ou 5 :

Avec la loupe, cherche l'exercice *Synthèse 4 sur les homophones*.

Combien y a-t-il de questions dans cet exercice? _____

Combien y a-t-il de trous dans la question en forme de texte lacunaire sur les homophones *tes*, *t'es* et *t'est*?



Rallye Alloprof

SECONDAIRE



5. Mission Zone d'entraide

À partir de l'onglet *Poser une question*, rends-toi sur la *Zone d'Entraide*.

Trouve la dernière question posée sur la Zone d'entraide. Quelle est la matière liée à cette question?

BONI : Si tu crois pouvoir répondre à cette question, lance-toi!

6. Mission Matières

Lorsque tu sélectionnes une certaine matière à partir de l'onglet *Matières*, l'écran se remplit de canots.

Quelle est cette matière? _____

7. BONI : Mission Favoris

Trouve la section *Mes favoris* de ton compte. Combien as-tu de fiches et vidéos dans cette section? _____

