

# Mission vocabulaire avec Flo

Pratiquer les mots de vocabulaire jour après jour peut devenir un défi au niveau de la motivation. Avec Flo et sa « mission vocabulaire », on transforme la révision des mots de vocabulaire en activité amusante et imprévisible!


**Préparation du jeu (la première fois) :** imprimer et découper les cartes. Au besoin, imprimer [les lettres à découper d'Alloprof](#).

**Comment jouer :** au début de la période d'étude, pigez une carte-défi pour savoir quelle sera votre activité de révision du jour. Vous pouvez également piger quatre ou cinq cartes en début de semaine et les répartir sur les jours suivants.

Les cartes s'inscrivent dans cinq catégories, permettant chacune de répondre à diverses façons d'apprendre. Les couleurs différentes de bordure vous permettront, au besoin, de diriger le choix selon la météo, le temps requis et le matériel dont vous disposez.

N'hésitez pas à retirer les cartes qui ne s'appliquent pas à votre situation. Vous pouvez aussi en créer de nouvelles avec votre enfant.

Bonne étude des mots de vocabulaire!



## Allons dehors! Aujourd'hui, tu peux...

### Allons dehors!

Aujourd'hui, tu peux...

**tracer tes mots  
de vocabulaire dans  
la neige ou dans le  
sable avec un bâton.**



### Allons dehors!

Aujourd'hui, tu peux...

**écrire tes mots  
de vocabulaire  
à la craie.**



### Allons dehors!

Aujourd'hui, tu peux...


**découper des lettres  
en format géant et former  
des mots en les accrochant  
à la corde à linge.**



### Allons dehors!

Aujourd'hui, tu peux...

**utiliser des éléments  
naturels (branches,  
feuilles, roches, etc.)  
pour former les lettres  
de tes mots de vocabulaire.**



# Amusons-nous avec le matériel de la maison.

Aujourd'hui, pour former tes mots de vocabulaire, tu peux utiliser...

## Amusons-nous avec le matériel de la maison.

Aujourd'hui, pour former tes mots de vocabulaire, tu peux utiliser...

de la pâte à modeler.



## Amusons-nous avec le matériel de la maison.

Aujourd'hui, pour former tes mots de vocabulaire, tu peux utiliser...

des journaux  
ou magazines :



trouve et découpe  
les lettres nécessaires  
pour tes mots.

## Amusons-nous avec le matériel de la maison.

Aujourd'hui, pour former tes mots de vocabulaire, tu peux utiliser...

des lettres magnétiques  
sur le réfrigérateur, des  
lettres de la soupe aux  
alphabets, des lettres de  
Scrabble ou des lettres  
à découper d'Alloprof.



## Amusons-nous avec le matériel de la maison.

Aujourd'hui, pour former tes mots de vocabulaire, tu peux utiliser...

des tampons encreurs  
alphabet ou des tampons  
fabriqués maison.



## Amusons-nous avec le matériel de la maison.

Aujourd'hui, pour former tes mots de vocabulaire, tu peux utiliser...


un clavier d'ordinateur  
débranché ou défectueux  
pour taper comme sur  
une machine à écrire.



## Amusons-nous avec le matériel de la maison.

Aujourd'hui, pour former tes mots de vocabulaire, tu peux utiliser...

un laser ou une lampe  
de poche pour projeter  
au mur.



# Utilisons le crayon différemment.

Aujourd'hui, tu écriras tes mots de vocabulaire...

## Utilisons le crayon différemment.

Aujourd'hui, tu écriras tes mots de vocabulaire...

**dans les fenêtres avec des crayons lavables ou dans la baignoire avec des crayons pour le bain.**



## Utilisons le crayon différemment.

Aujourd'hui, tu écriras tes mots de vocabulaire...

**en utilisant une couleur différente pour chaque lettre.**



## Utilisons le crayon différemment.

Aujourd'hui, tu écriras tes mots de vocabulaire...

**les yeux fermés!**



## Utilisons le crayon différemment.

Aujourd'hui, tu écriras tes mots de vocabulaire...

**de la main gauche si tu es droitier ou de la main droite si tu es gaucher.**



## Utilisons le crayon différemment.

Aujourd'hui, tu écriras tes mots de vocabulaire...

**en « escalier » :**

**écris la première lettre du mot, puis, juste en dessous, la première et la deuxième lettre du mot, et ainsi de suite pour former un escalier.**

## Utilisons le crayon différemment.

Aujourd'hui, tu écriras tes mots de vocabulaire...

**une lettre à la fois :**

**ton parent et toi allez écrire à tour de rôle une lettre pour compléter le mot.**

## Voyons les mots autrement.

Aujourd'hui, tu dois deviner tes mots de vocabulaire...

### Voyons les mots autrement.

Aujourd'hui, tu dois deviner  
tes mots de vocabulaire...

**avec le jeu du bonhomme  
pendu.**



### Voyons les mots autrement.

Aujourd'hui, tu dois deviner  
tes mots de vocabulaire...

**en remplaçant les lettres  
dans le bon ordre :**

**pour cela, demande à  
quelqu'un d'emmêler les  
lettres des mots pour toi.**

### Voyons les mots autrement.

Aujourd'hui, tu dois deviner  
tes mots de vocabulaire...

**avec une définition  
du mot :**

**tu dois ensuite l'écrire  
correctement.**



### Voyons les mots autrement.

Aujourd'hui, tu dois deviner  
tes mots de vocabulaire...

**en ajoutant les lettres  
manquantes :**

**pour cela, demande  
à quelqu'un de te donner  
ta liste de mots avec  
des trous.**



**Bougeons un peu.** Aujourd'hui, chaque fois que tu épèleras une lettre ou une syllabe de tes mots de vocabulaire, tu devras...

**Bougeons un peu.**

Aujourd'hui, chaque fois que tu épèleras une lettre ou une syllabe de tes mots de vocabulaire, tu devras...

**changer de position.**



**Bougeons un peu.**

Aujourd'hui, chaque fois que tu épèleras une lettre ou une syllabe de tes mots de vocabulaire, tu devras...

**monter ou descendre  
une marche.**



**Bougeons un peu.**

Aujourd'hui, chaque fois que tu épèleras une lettre ou une syllabe de tes mots de vocabulaire, tu devras...


**sauter comme ton  
animal préféré.**



**Bougeons un peu.**

Aujourd'hui, chaque fois que tu épèleras une lettre ou une syllabe de tes mots de vocabulaire, tu devras...

**lancer un ballon,  
une balle ou un bas plié.**



--







