


La Pâtisserie Flo-fractions!

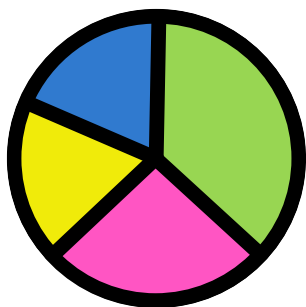


Pour t'aider à mieux comprendre les fractions et à repérer celles qui sont équivalentes, voici une sympathique activité.

Bienvenue à la Pâtisserie Flo-fractions! Nos gâteaux ne sont pas tous séparés de la même façon, mais on veut s'assurer de remettre des portions équivalentes à nos clients.

On a besoin de ton aide pour repérer et visualiser les fractions équivalentes!

$\frac{1}{2}$



La Pâtisserie Flo-fractions!




Première partie

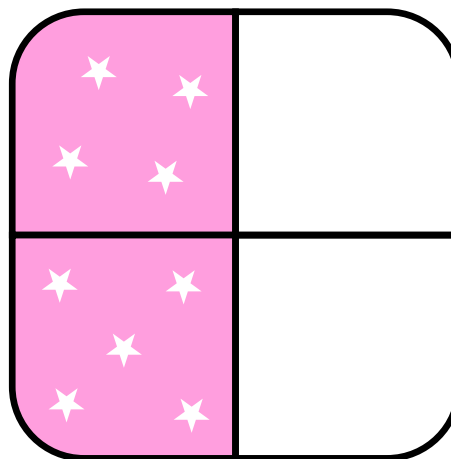


Marche à suivre :

1. Écris les fractions en dessous de chaque dessin de gâteau.

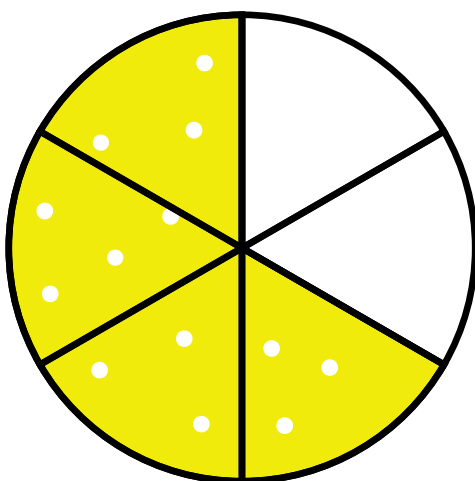


=



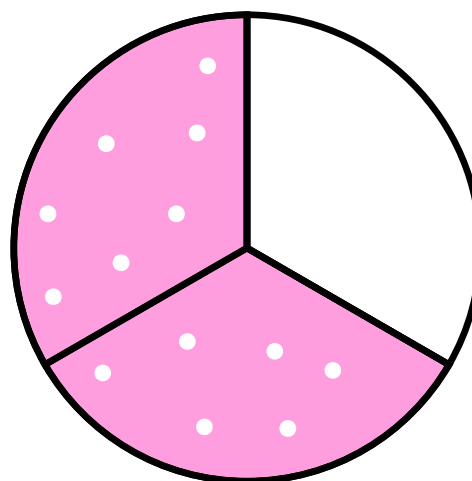


Exemple :

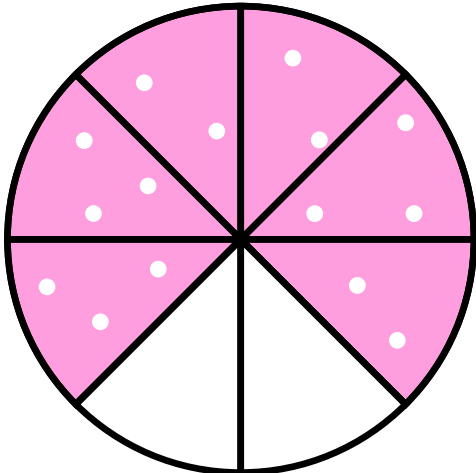
$$\frac{1}{2}$$




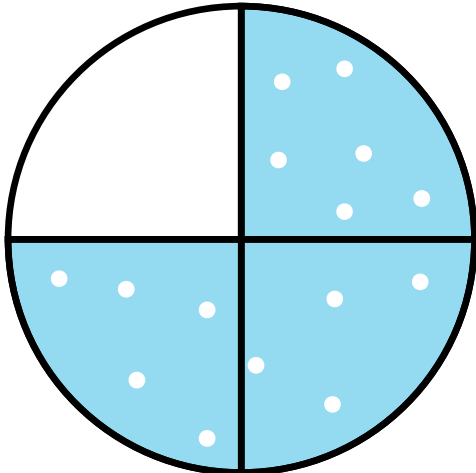
=




La Pâtisserie Flo-fractions!




=



=



La Pâtisserie Flo-fractions!

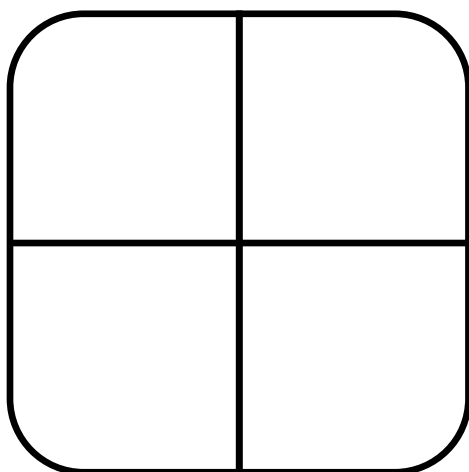


Deuxième partie

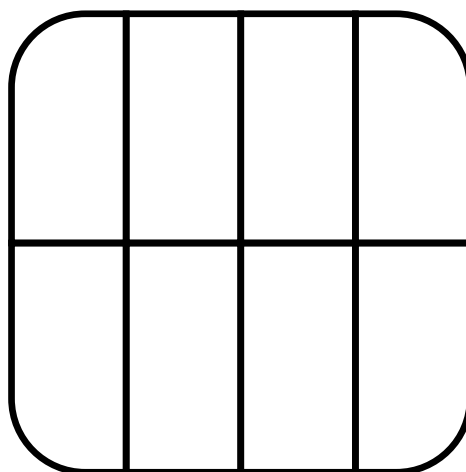
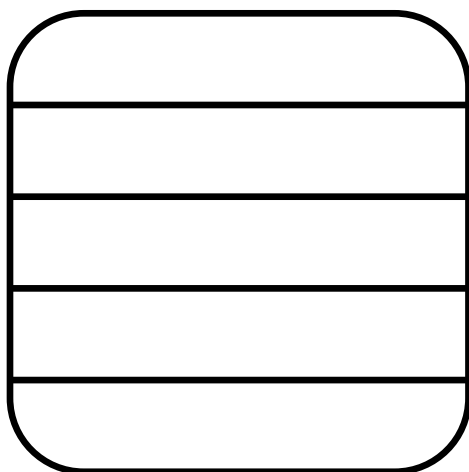


Marche à suivre :


Colorie ou décore les parts de gâteau selon la fraction inscrite en dessous de chacun d'eux.


$$\frac{2}{4}$$



=


$$\frac{4}{8}$$

$$\frac{4}{5}$$

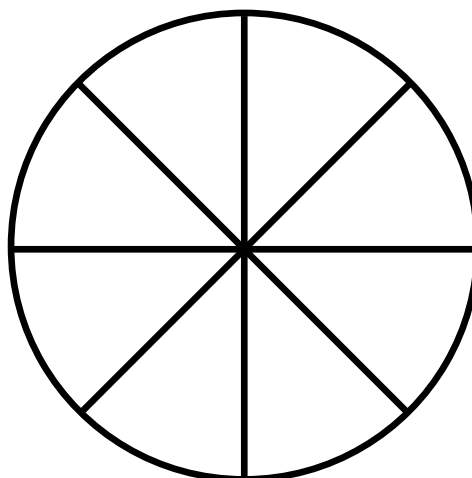
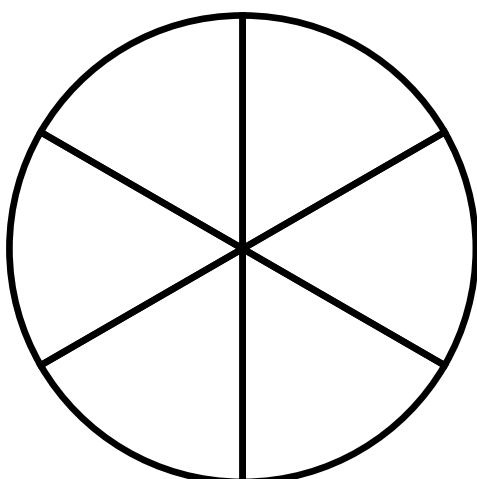
=


$$\frac{8}{10}$$


La Pâtisserie Flo-fractions!


$$\frac{1}{4}$$

=


$$\frac{2}{8}$$

$$\frac{4}{6}$$

=


$$\frac{2}{3}$$

La Pâtisserie Flo-fractions!

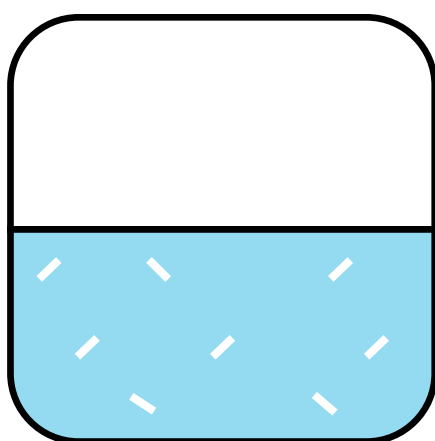


Troisième partie




Marche à suivre :

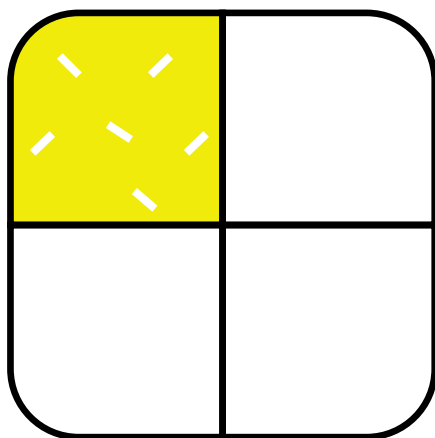
1. En te fiant au gâteau et à la fraction de gauche, colorie les parts de gâteau équivalentes à droite. Tu peux les décorer à ton gout.
2. Inscris la fraction équivalente en dessous du gâteau de droite.



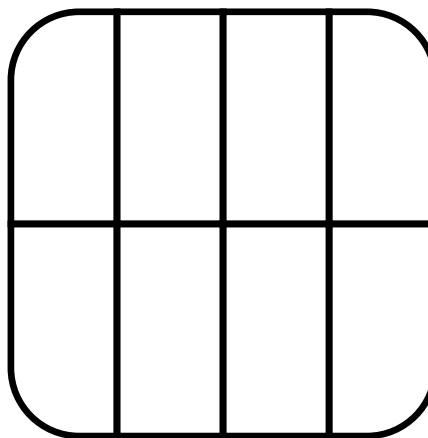
=



$\frac{1}{2}$



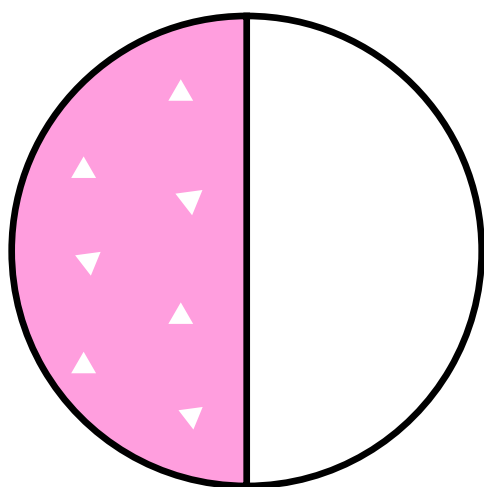
=



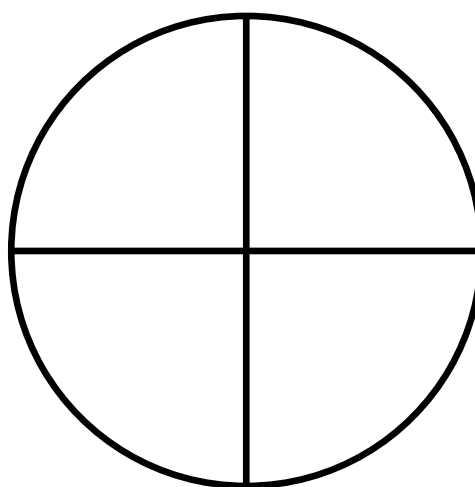
$\frac{1}{4}$



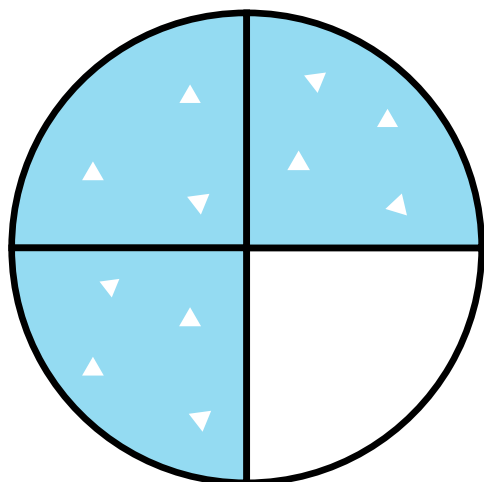
La Pâtisserie Flo-fractions!



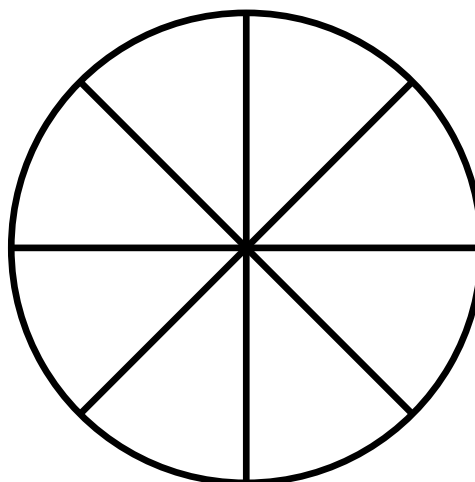
=



$\frac{1}{2}$



=



$\frac{3}{4}$



La Pâtisserie Flo-fractions!

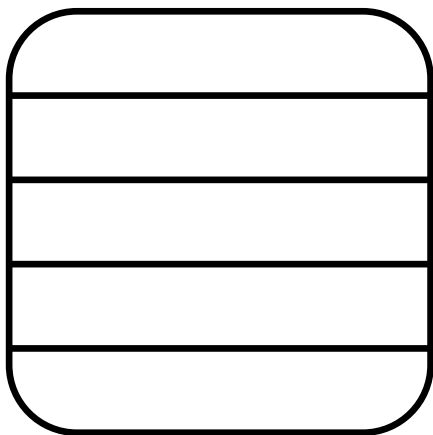


Quatrième partie



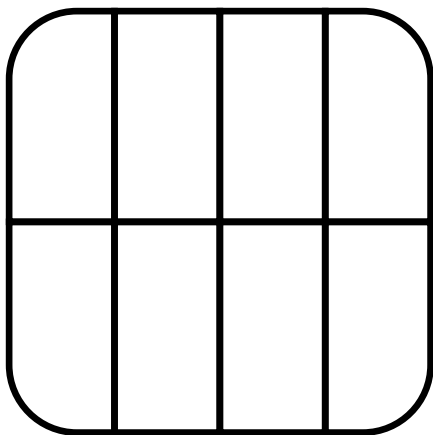

Marche à suivre :

1. Colorie les parts de gâteau à gauche selon la fraction indiquée en dessous.
2. Colorie la fraction équivalente à droite. Assure-toi de sélectionner la même quantité de gâteau que tu as coloriée à gauche.
3. Inscris la fraction équivalente en dessous du gâteau à droite.



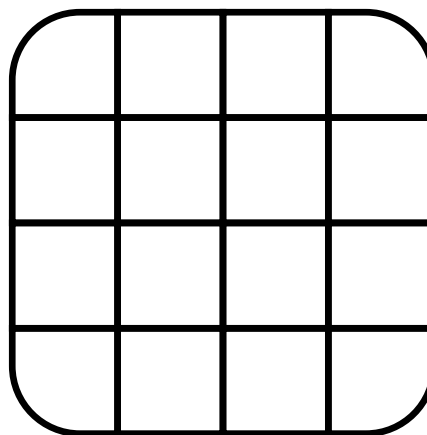
$\frac{3}{5}$

=




$\frac{5}{8}$

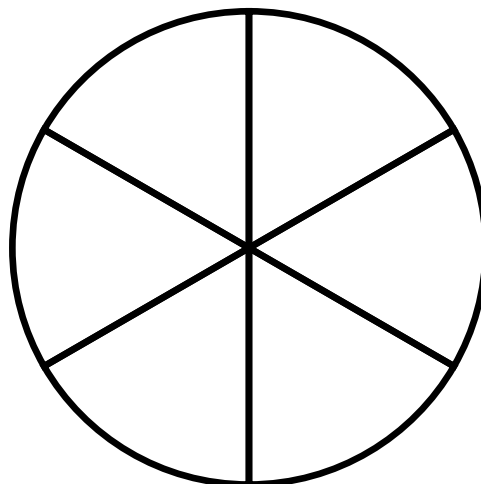
=




La Pâtisserie Flo-fractions!



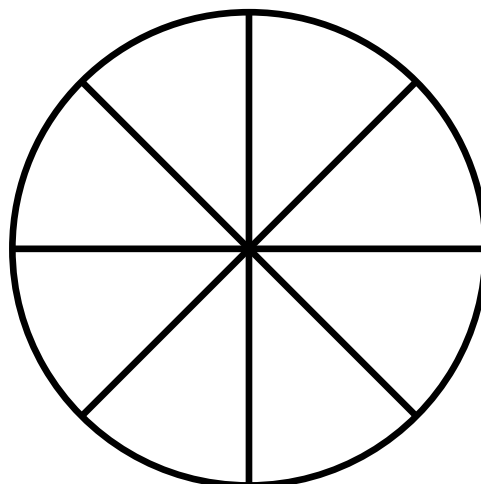
=



$\frac{2}{3}$



=



$\frac{3}{4}$

