

# L'Alloprof

2 à 6 joueurs



## But du jeu

Le premier joueur qui complète sa liste d'épicerie gagne la partie!

## Règles du jeu

### Préparation :

- imprimer le document;
- coller chaque feuille sur un carton pour préserver les cartes;
- découper les cartes et les listes.

### Mise en place :

- distribuer 8,80 \$ à chaque joueur de la manière suivante :
    - 6 × 0,25 \$
    - 2 × 2,00 \$
    - 3 × 1,00 \$
    - 2 × 0,10 \$
    - 2 × 0,05 \$
  - mélanger les cartes de produits;
  - disposer les cartes de produits face contre table, de manière à cacher les dessins;
  - faire un paquet à part avec le reste de l'argent (ce paquet s'appelle la caisse);
  - distribuer une liste d'épicerie à chaque joueur au hasard.
- 1) Le premier joueur retourne deux cartes de produits à la manière d'un jeu de mémoire. Selon les cartes retournées, deux choix s'offrent à lui :
- S'il a les deux articles sur sa liste d'épicerie\* ET l'argent nécessaire pour les acheter, il peut décider d'**acheter les deux articles et de les retirer du magasin**. Le joueur doit payer la caisse avec le montant exact et aucun échange n'est permis.
  - S'il n'a aucun des articles sur sa liste ou seulement un, il doit **retourner les cartes de produits face contre table et attendre le prochain tour**. Le joueur peut décider de s'abstenir de jouer, même s'il possède les deux articles sur sa liste.




2) Avant de terminer son tour, le joueur pige dans la caisse une nouvelle carte au hasard.

*\*Seuls les items qui figurent sur la liste d'épicerie du joueur peuvent être achetés.*

*NOTE : les cartes spéciales avec une étoile sont génériques, c'est-à-dire qu'elles peuvent avoir la valeur d'une autre carte d'argent (elles agissent un peu comme un joker).*


# L'Allomarché

Le jeu pour apprendre à compter l'argent



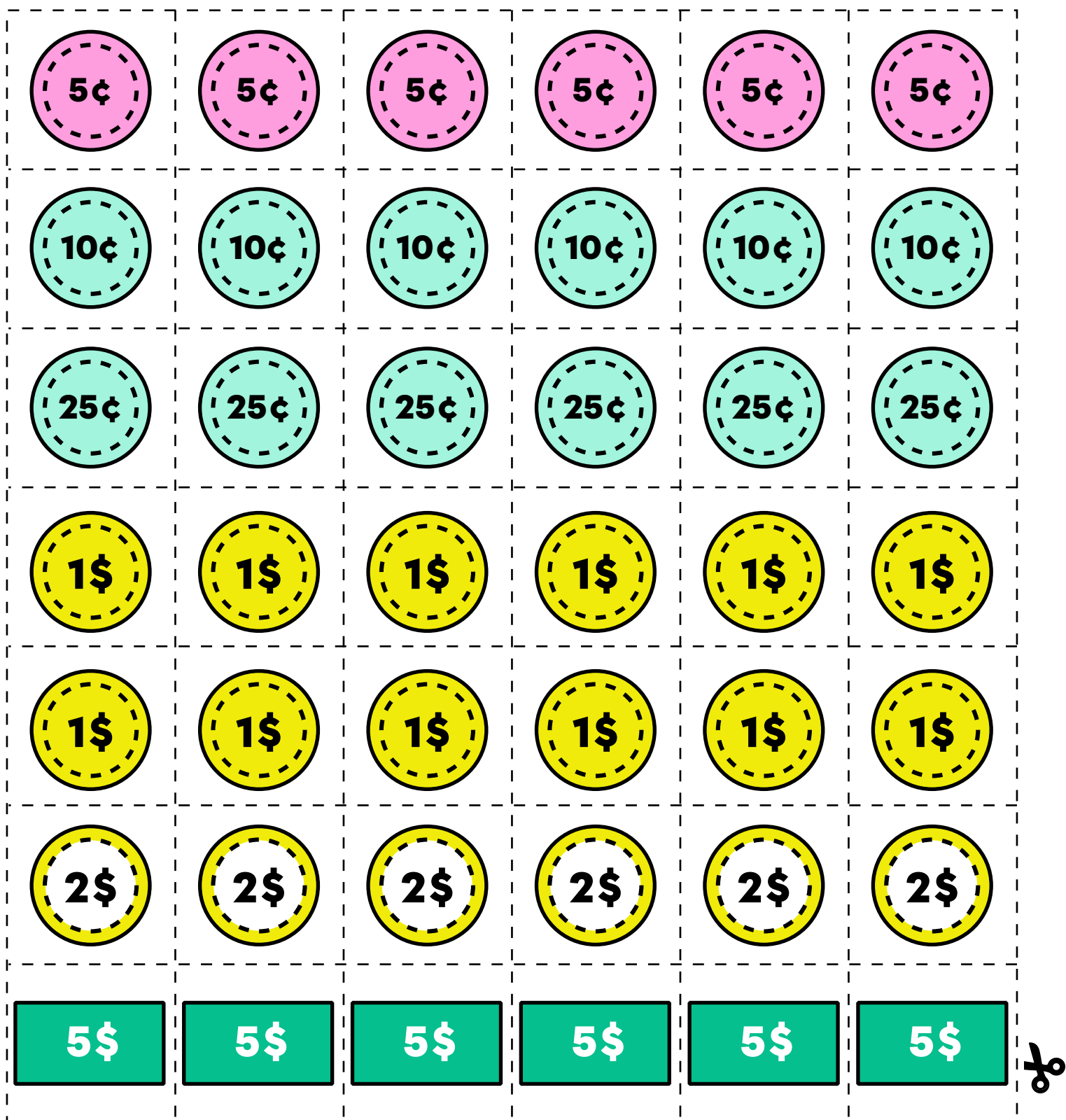
# L'Allomarché

Le jeu pour apprendre à compter l'argent



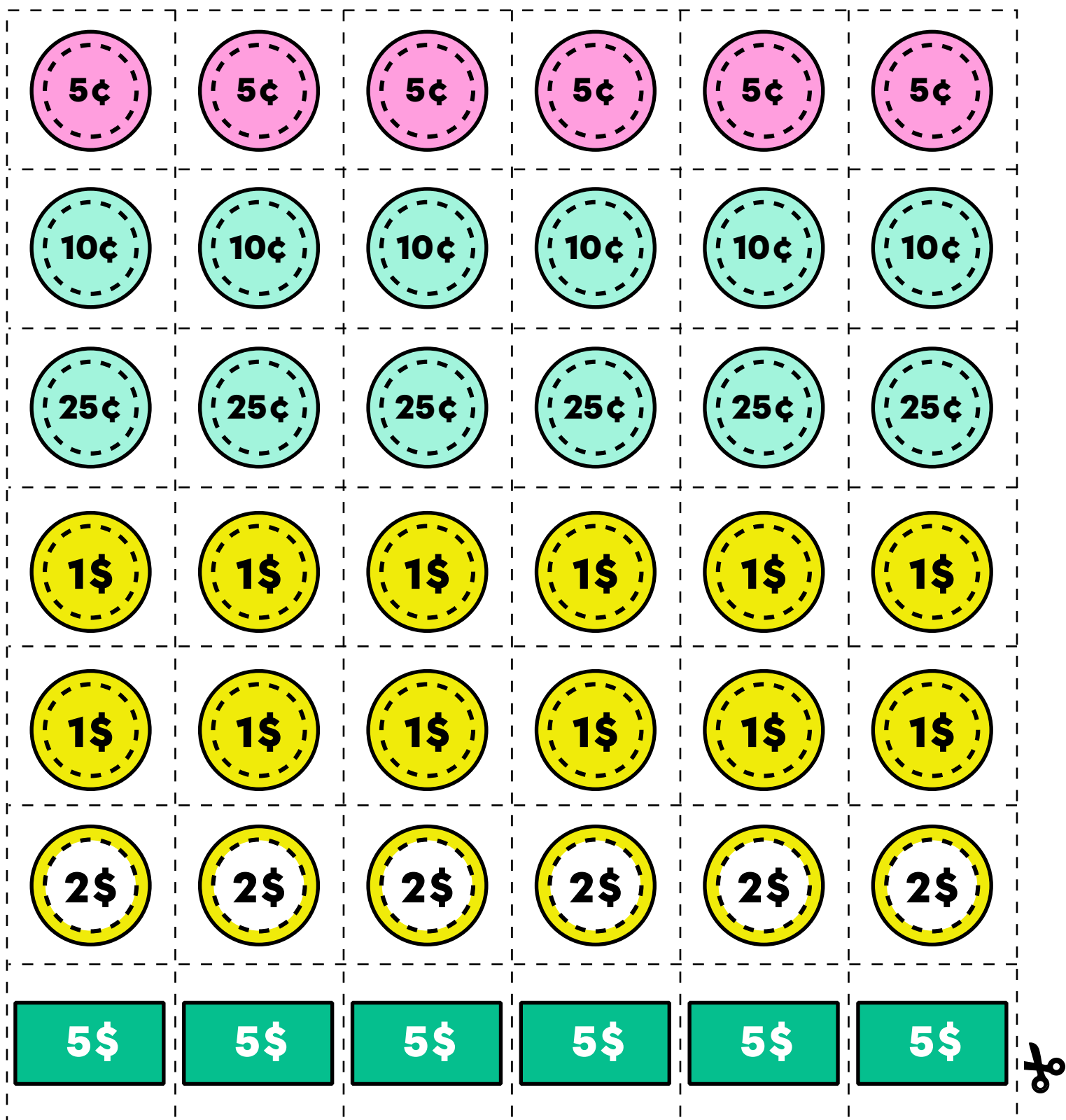
# L'Allomarché

Le jeu pour apprendre à compter l'argent



# L'Allomarché

Le jeu pour apprendre à compter l'argent



# L'Allomarché

Le jeu pour apprendre à compter l'argent

## Liste d'épicerie 1

- ☐ Un poulet (12,00 \$)
- ☐ Un avocat (2,80 \$)
- ☐ Une poire (1,30 \$)
- ☐ Une tomate (1,25 \$)
- ☐ Du chocolat (1,20 \$)
- ☐ Une carotte (0,55 \$)
- ☐ Un citron (0,50 \$)
- ☐ Un maïs (0,40 \$)

**Total de la facture :  
20,00 \$**

## Liste d'épicerie 2

- ☐ De la confiture (5,20 \$)
- ☐ Du fromage (5,00 \$)
- ☐ Du pain (4,80 \$)
- ☐ Un carton de lait (2,30 \$)
- ☐ Une pomme (1,15 \$)
- ☐ Un jus (0,80 \$)
- ☐ Un maïs (0,40 \$)
- ☐ Une banane (0,35 \$)

**Total de la facture :  
20,00 \$**

## Liste d'épicerie 3

- ☐ De la confiture (5,20 \$)
- ☐ Un bloc de tofu (4,00 \$)
- ☐ Des œufs (3,15 \$)
- ☐ Un avocat (2,80 \$)
- ☐ Pâtes alimentaires (2,75 \$)
- ☐ Du chocolat (1,20 \$)
- ☐ Un citron (0,50 \$)
- ☐ Un maïs (0,40 \$)

**Total de la facture :  
20,00 \$**

## Liste d'épicerie 4

- ☐ Une pizza (6,00 \$)
- ☐ Du yogourt (5,30 \$)
- ☐ Un brocoli (2,50 \$)
- ☐ Un carton de lait (2,30 \$)
- ☐ Un muffin (2,25 \$)
- ☐ Un jus (0,80 \$)
- ☐ Un citron (0,50 \$)
- ☐ Une banane (0,35 \$)

**Total de la facture :  
20,00 \$**

## Liste d'épicerie 5

- ☐ Un poisson (8,00 \$)
- ☐ Du riz (3,30 \$)
- ☐ Une laitue (3,00 \$)
- ☐ Un muffin (2,25 \$)
- ☐ Une poire (1,30 \$)
- ☐ Une tomate (1,25 \$)
- ☐ Une carotte (0,55 \$)
- ☐ Une banane (0,35 \$)

**Total de la facture :  
20,00 \$**

## Liste d'épicerie 6













- ☐ Un melon d'eau (4,50 \$)
- ☐ Un bloc de tofu (4,00 \$)
- ☐ Une laitue (3,00 \$)
- ☐ Pâtes alimentaires (2,75 \$)
- ☐ Haricots rouges (2,00 \$)
- ☐ Une poire (1,30 \$)
- ☐ Une tomate (1,25 \$)
- ☐ Du chocolat (1,20 \$)

**Total de la facture :  
20,00 \$**



# L'Allomarché













Le jeu pour apprendre à compter l'argent

<b>Brocoli</b>	<b>Riz</b>	<b>Confiture</b>
 <b>2,50 \$</b>	 <b>3,30 \$</b>	 <b>5,20 \$</b>
<b>Chocolat</b>	<b>Poire</b>	<b>Maïs</b>
 <b>1,20 \$</b>	 <b>1,30 \$</b>	 <b>0,40 \$</b>
<b>Laitue</b>	<b>Avocat</b>	<b>Tofu</b>
 <b>3,00 \$</b>	 <b>2,80 \$</b>	 <b>4,00 \$</b>
<b>Citron</b>	<b>Jus</b>	<b>Fromage</b>
 <b>0,50 \$</b>	 <b>0,80 \$</b>	 <b>5,00 \$</b>



# L'Allomarché













Le jeu pour apprendre à compter l'argent

<b>Haricots rouges</b>	<b>Melon d'eau</b>	<b>Chocolat</b>
 <b>2,00 \$</b>	 <b>4,50 \$</b>	 <b>1,20 \$</b>
<b>Laitue</b>	<b>Pâtes alimentaires</b>	<b>Poire</b>
 <b>3,00 \$</b>	 <b>2,75 \$</b>	 <b>1,30 \$</b>
<b>Lait</b>	<b>Pizza</b>	<b>Pomme</b>
 <b>2,30 \$</b>	 <b>6,00 \$</b>	 <b>1,15 \$</b>
<b>Citron</b>	<b>Tomate</b>	<b>Banane</b>
 <b>0,50 \$</b>	 <b>1,25 \$</b>	 <b>0,35 \$</b>



# L'Allomarché













Le jeu pour apprendre à compter l'argent

<b>Poulet</b>	<b>Confiture</b>	<b>Banane</b>
		
12,00 \$	5,20 \$	0,35 \$
<b>Maïs</b>	<b>Carotte</b>	<b>Lait</b>
		
0,40 \$	0,55 \$	2,30 \$
<b>Poire</b>	<b>Tomate</b>	<b>Yogourt</b>
		
1,30 \$	1,25 \$	5,30 \$
<b>Poisson</b>	<b>Maïs</b>	<b>Muffin</b>
		
8,00 \$	0,40 \$	2,25 \$



# L'Allomarché

Le jeu pour apprendre à compter l'argent

Tofu	Pâtes alimentaires	Oeufs
		
4,00 \$	2,75 \$	3,15 \$
Banane	Chocolat	Citron
		
0,35 \$	1,20 \$	0,50 \$
Pain	Avocat	Muffin
		
4,80 \$	2,80 \$	2,25 \$
Jus	Tomate	Carotte
		
0,80 \$	1,25 \$	0,55 \$

