


Apprends à connaître les polygones















Le triangle, le carré, le pentagone alouette! Votre enfant croit bien connaître ses formes géométriques, mais est-ce vraiment le cas? Pour vérifier tout ça, et l'aider à exercer sa mémoire, rien de mieux que ce petit jeu d'association!

Instructions :

- Imprimer les cartes de formes et de noms (sur un papier assez épais, si possible).
- Découper les cartes de formes et de noms.
- Mélanger toutes les cartes et les déposer face contre table.
- Seul ou à plusieurs, retourner deux cartes à la fois pour associer la forme et le nom. Au besoin, vérifier les correspondances à l'aide du corrigé.

* Vous pouvez aussi inventer vos propres règles ou jouer à deux!

Correction :

 parallélogramme	 triangle équilatéral	 carré	 losange
 hexagone	 rectangle	 pentagone	 trapeze
 octogone	 triangle rectangle	 triangle isocèle	 triangle scalène

losange

carré

**triangle
équilatéral**

trapèze

**triangle
rectangle**

rectangle

**triangle
isocèle**

octogone

hexagone

pentagone

**parallélo-
gramme**

**triangle
scalène**



