


Activité d'écriture

Nom de l'élève :



Français

2^e cycle du primaire

Invente ton histoire d'Halloween




Cahier de l'élève

Tu dois choisir et découper l'une des cinq images suivantes.

Cette image représente une situation qui devra se retrouver à l'une des étapes de ton récit, soit :


- La situation initiale
- L'élément déclencheur
- Les péripéties
- Le dénouement
- La situation finale.



Espace de création

Voici un espace où tu peux écrire tes idées en format brouillon.

Si tu hésites entre quelques idées, n'hésite pas à les inscrire pour trouver celle que tu préfères. Tu peux aussi dessiner si ça t'aide à développer tes idées.

A large, empty rectangular box with a black border, intended for writing or drawing ideas.

Plan de l'histoire

Une fois que tu as décidé à quelle étape de ton récit tu souhaites insérer l'image, tu peux la coller à l'endroit approprié.

		<p>Colle ton image dans cette colonne à l'endroit que tu as choisi.</p> <p><i>Prends des notes pour établir ton plan, étape par étape.</i></p> <p><i>Écris des mots-clés.</i></p> <p><i>Ce n'est pas l'endroit pour écrire des phrases complètes.</i></p>
Début	<p>Qui? <i>(les personnages)</i></p> <p>Où? <i>(le lieu)</i></p> <p>Quand? <i>(le temps)</i></p>	
Milieu	<p>Élément déclencheur <i>Quel est le problème du personnage?</i></p>	
	<p>Péripéties (au moins 2) <i>Que font les personnages pour résoudre le problème?</i></p> <p><i>Quelles sont les réactions des personnages?</i></p>	
Fin	<p>Dénouement <i>Comment le personnage règle son problème?</i></p>	
	<p>Situation finale <i>Comment se termine l'histoire?</i></p>	

Fin de l'histoire

Dénouement

Situation finale

Grille d'autovérification

Maintenant que tu as terminé l'écriture de ton histoire, vérifie que ton récit contient bien tous les éléments nécessaires en cochant les points ci-dessous.

Situation d'écriture	
Est-ce que...	
mon histoire parle de l'Halloween?	<input type="checkbox"/> oui <input type="checkbox"/> non
j'utilise l'une des images proposées?	<input type="checkbox"/> oui <input type="checkbox"/> non
Début	
Est-ce que...	
j'ai parlé des personnages? (qui?)	<input type="checkbox"/> oui <input type="checkbox"/> non
j'ai parlé du lieu? (où?)	<input type="checkbox"/> oui <input type="checkbox"/> non
j'ai parlé du moment? (quand?)	<input type="checkbox"/> oui <input type="checkbox"/> non
Milieu	
Est-ce que...	
j'ai mentionné le problème du personnage? (élément déclencheur)	<input type="checkbox"/> oui <input type="checkbox"/> non
j'ai inclus au moins deux péripéties?	<input type="checkbox"/> oui <input type="checkbox"/> non
j'ai écrit les actions et les réactions des personnages?	<input type="checkbox"/> oui <input type="checkbox"/> non
Fin	
Est-ce que...	
le personnage a réussi à résoudre son problème? (dénouement)	<input type="checkbox"/> oui <input type="checkbox"/> non
j'ai expliqué comment se termine l'histoire? (situation finale)	<input type="checkbox"/> oui <input type="checkbox"/> non



Ton histoire d'Halloween illustrée



1. Situation initiale	2. Élément déclencheur	3. Péripéties
4. Dénouement		5. Situation finale

