

Apprendre ensemble

Les feux de circulation

ACTIVITÉ #5

SÉQUENCE : DÉVELOPPER SA FLUIDITÉ –
RESPECTER LA PONCTUATION – PRIMAIRE

Par **Caroline Côté**,
orthopédagogue, pour l'institut TA



Intention de l'activité

L'objectif de cette activité est d'amener votre enfant à respecter les divers signes de ponctuation lorsqu'il lit.



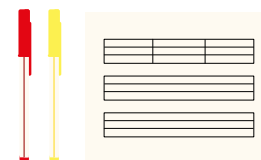
Pertinence de l'activité

« C'est le moment de manger les enfants. »
« C'est le moment de manger, les enfants. »

Ces deux phrases n'ont pas du tout la même signification, n'est-ce pas ? Cette différence tient au respect d'une simple petite pause commandée par une virgule, mais elle est primordiale. Respecter la ponctuation est essentiel lorsqu'on lit. [Ces signes permettent de mieux séparer et organiser les idées dans un texte.](#)



Matériel requis



- Banque de phrases en annexe (imprimées ou à l'écran)
- Crayon rouge ■ Crayon jaune

À VOUS DE JOUER AVEC VOTRE ENFANT !

Expliquez-lui l'activité :



Nous allons apprendre à lire en respectant les signes de ponctuation lorsque tu lis.

Expliquez-lui pourquoi :



Dans un texte, tu retrouves des signes de ponctuation comme le point, la virgule, le deux-points, le point d'interrogation. Ces signes sont là pour t'amener à faire les pauses nécessaires lorsque tu lis. Ces pauses te permettent de te faire de meilleures images mentales de ce que tu lis pour comprendre.

Écoute bien la phrase que je vais te lire :

Depuis ce midi le ciel est gris il y a plusieurs gros nuages une tempête arrive dit Jacob il part se mettre à l'abri en courant à cause de ses grosses bottes de pluie il trébuche.

Ouf ! Je n'ai fait aucune pause dans ma lecture. C'est difficile de mettre les idées ensemble pour bien comprendre ce qui était écrit et me faire une bonne image dans ma tête.

Expliquez-lui quand :






À quel moment dois-tu faire des pauses ? À chaque fois que tu rencontres des signes de ponctuation dans les phrases.

Essayez ensemble :



Chaque signe de ponctuation demande une pause. Pour certains signes, la pause est plus longue. Pour d'autres, elle est plus courte. C'est comme respecter les feux de circulation en voiture.

-  Quand il n'y a pas de signe de ponctuation dans la phrase, c'est comme un feu vert. Tu peux lire avec un bon rythme sans t'arrêter.
-  Lorsque tu vois un feu jaune, on doit ralentir. Quand tu lis, la virgule, par exemple, indique que tu dois ralentir. Tu dois alors faire une courte pause.
-  Pour le feu rouge, tu sais qu'on doit s'arrêter quand il apparaît. En lecture, les points à la fin des phrases deviennent notre feu rouge. Il faut donc faire une plus longue pause.

Essayons de lire les phrases suivantes en respectant les pauses.

D'abord, je fais un survol rapide de mes phrases. Je vois des points et des virgules. Je sais que je vais devoir faire deux sortes de pauses. Pour m'aider, je vais surligner les points en rouge et les virgules en jaunes, comme mes feux de circulation.

Les deux amis s'avançaient lentement dans la forêt. Cette forêt était sombre, froide et profonde. Depuis ce matin, ils savaient qu'ils n'auraient pas dû écouter les idées de leurs camarades de classe.

Je vais maintenant lire les phrases avec les bonnes pauses. Ensuite, ce sera ton tour. Tu devras lire de la même façon que moi.

Lecture par l'adulte, ensuite par l'enfant.

Très bien ! Maintenant, tu vas suivre les mêmes étapes que moi avec de nouvelles phrases. Cette fois-ci, c'est moi qui vais imiter ta lecture.

Poursuite de l'activité avec les phases en annexe.



Petite astuce

Des textes courts ou des passages de livres déjà lus et connus de votre enfant sont idéals pour ce genre d'activité une fois qu'il a bien compris l'importance des pauses en lecture. L'objectif est d'amener votre enfant à respecter la ponctuation, et non à dépenser son énergie à décoder les mots.



Je respecte les signes de ponctuation

Vert	Je lis avec un bon rythme sans m'arrêter.
Jaune	Je fais une courte pause : La virgule (,) Le deux-points (:) Le point-virgule (;) Les points de suspension (...)
Rouge	Je fais une longue pause : Le point (.) Le point d'exclamation (!) Le point d'interrogation (?)

Banque de phrases pour s'exercer

Toute la famille s'en va à la plage. Pour passer un bon moment, il leur faut un parasol, des jeux de plage, des serviettes et un bon repas.

Cet après-midi, le soleil brille dans le ciel bleu. Les oiseaux chantent, et les fleurs dans le jardin se balancent sous le vent. C'est une journée merveilleuse pour jouer dehors avec ses amis.

Mes voisins ont de la chance : demain, ils partent en camping pour trois jours avec leur nouvelle roulotte. J'aimerais tant partir avec eux ! Depuis toujours, j'aime beaucoup les activités en nature.