


**Français**  
Secondaire 1 à 3


# Mélimélo poétique : des vers dépareillés

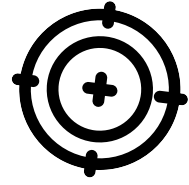


Guide de l'enseignant(e)

## Présentation de l'activité

Cette activité invite les élèves à créer des associations surprenantes de mots (noms + compléments du nom) pour ensuite les intégrer dans un court poème. Cette activité permet aux élèves de se familiariser avec le langage poétique et de découvrir que tout le monde peut écrire de façon poétique en toute simplicité!





## Objectifs pédagogiques

- Se familiariser avec le langage poétique
- Jouer avec l'agencement des mots
- Jouer avec le sens des mots

## Durée de l'activité

- 1 période (entre 60 et 75 minutes)




## Matériel

- Crayons et ciseaux
- Un contenant (pot ou chapeau)
- Cahier de l'élève
- Annexe



## Déroulement suggéré



### Étape 1 : Création d'associations surprenantes

- Distribuez l'Annexe 1.
- Demandez aux élèves d'écrire 5 noms (les premiers qui leur viennent à l'esprit ou ceux qui les inspirent le plus).
- Demandez aux élèves d'écrire 5 compléments du nom (CDN). Rappelez qu'un CDN est souvent occupé par un GAdj ou un GPrép. Vous pouvez écrire quelques exemples au tableau (seulement les mots en gras).

Ex. : une eau **bleue**, une tuque **de laine**, un **grand** homme, un moulin **à vent**.

**Note :** Les élèves doivent réaliser les étapes précédentes de façon spontanée, sans trop réfléchir. Ne leur dévoilez pas tout de suite l'utilité de ces mots.

- Demandez aux élèves de découper les CDN.
- Récoltez tous les CDN dans un contenant. Mélangez.
- Chaque élève pige 5 CDN dans le contenant. Pendant ce temps, les élèves peuvent découper les noms.
- Demandez aux élèves de former 5 GN en associant les noms qu'ils ont écrits précédemment et les CDN qu'ils ont pigés.
- Distribuez le Cahier de l'élève dans lequel les élèves notent les GN.

### Étape 2 : Rédaction d'un poème

- Les élèves rédigent un poème de 5 à 7 vers en intégrant au moins 3 des GN qu'ils ont créés.

### Étape 3 : Lecture des poèmes

- Demandez à certains élèves de lire leur poème.



## Exemple 1

Noms	Compléments du nom (GAdj et GPrép)
ciel	de laine
baleine	à moteur
homme	souriant
fleur	essoufflé
coussin	vert

Associations possibles
ciel vert
baleine de laine
homme à moteur
fleur souriante
coussin essoufflé