


Français
1^{er} cycle du primaire


Un mot pour me décrire

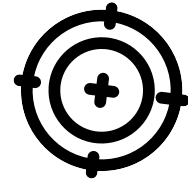


Guide de l'enseignant(e)

Présentation de l'activité

L'activité *Un mot pour me décrire* invite les élèves à jouer avec les sons. Ils devront créer un nouveau mot en fusionnant leur prénom à un autre mot de leur choix. Ils devront illustrer ce nouveau mot, puis, expliquer à leurs camarades en quoi ce nouveau mot les représente. Cette démarche permet de jouer avec les sons, de s'initier au concept de mot-valise et même de développer sa créativité!





Objectifs

- Jouer avec les sons.
- Former de nouveaux mots.

Format de l'activité

Travail individuel



Durée de l'activité

60 minutes

Matériel

- Guide de l'enseignant(e)
- Feuille de réponse



Déroulement

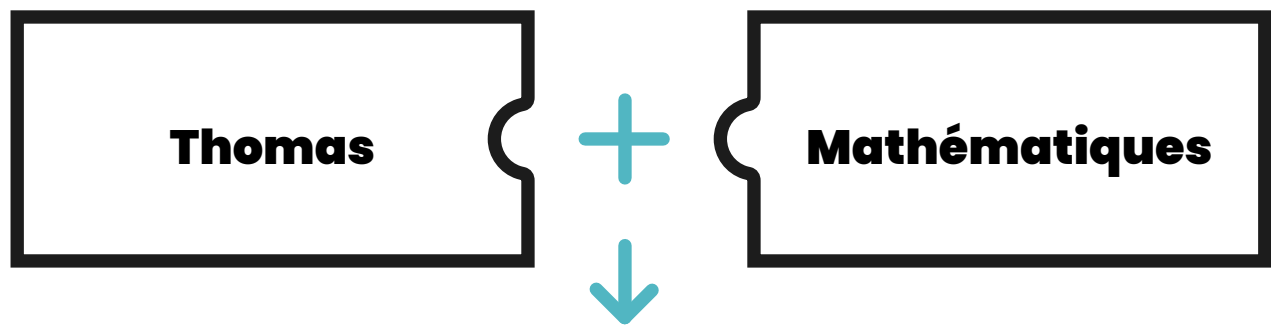
Étapes	Temps
Présentation de l'activité et des consignes <ul style="list-style-type: none"> Faites écouter la comptine Trois petits chats comme élément déclencheur de l'activité. Présentez un exemple de nouveau mot au tableau en fusionnant votre prénom avec un mot qui vous décrit bien en mode « modelage ». Par exemple, si votre prénom est Camille et que vous êtes petite (millimètre), vous pourriez écrire Camillimètre. Avec l'aide de vos élèves, créez un nuage de mots (noms, adjectifs, verbes) qui pourra aider les élèves à trouver un mot qui les décrit bien. 	20 minutes
Formation d'un nouveau mot <ul style="list-style-type: none"> Distribuez la feuille de réponse à chaque élève. Les élèves écrivent leur prénom dans le morceau de casse-tête en haut et à gauche de la feuille. Les élèves choisissent un mot qui commence par un son présent à la fin de leur prénom et qui les représente bien. Ce peut être un mot qu'ils trouvent drôle, une caractéristique physique ou psychologique ou une activité qu'ils aiment faire. Ils écrivent ce mot dans le morceau de casse-tête en haut et à droite de la feuille. 	15 minutes
Dessin d'accompagnement <ul style="list-style-type: none"> Les élèves écrivent le nouveau mot dans la case centrale. Les élèves font un dessin pour illustrer ce nouveau mot inventé. 	10 minutes
Partage des nouveaux mots et des dessins <ul style="list-style-type: none"> Demandez aux élèves de présenter leur création aux autres. 	15 minutes




Adaptations possibles de l'activité

- La thématique du prénom peut être remplacée par n'importe quelle autre pour former d'autres nouveaux mots. Par exemple, on peut créer de nouvelles créatures en jumelant des noms d'animaux, on peut créer de nouveaux aliments en jumelant des mots liés à l'alimentation, etc.

Exemple



Thomathématiques





Vous avez fait cette activité en classe?
Faites-nous part de vos commentaires
et suggestions!

